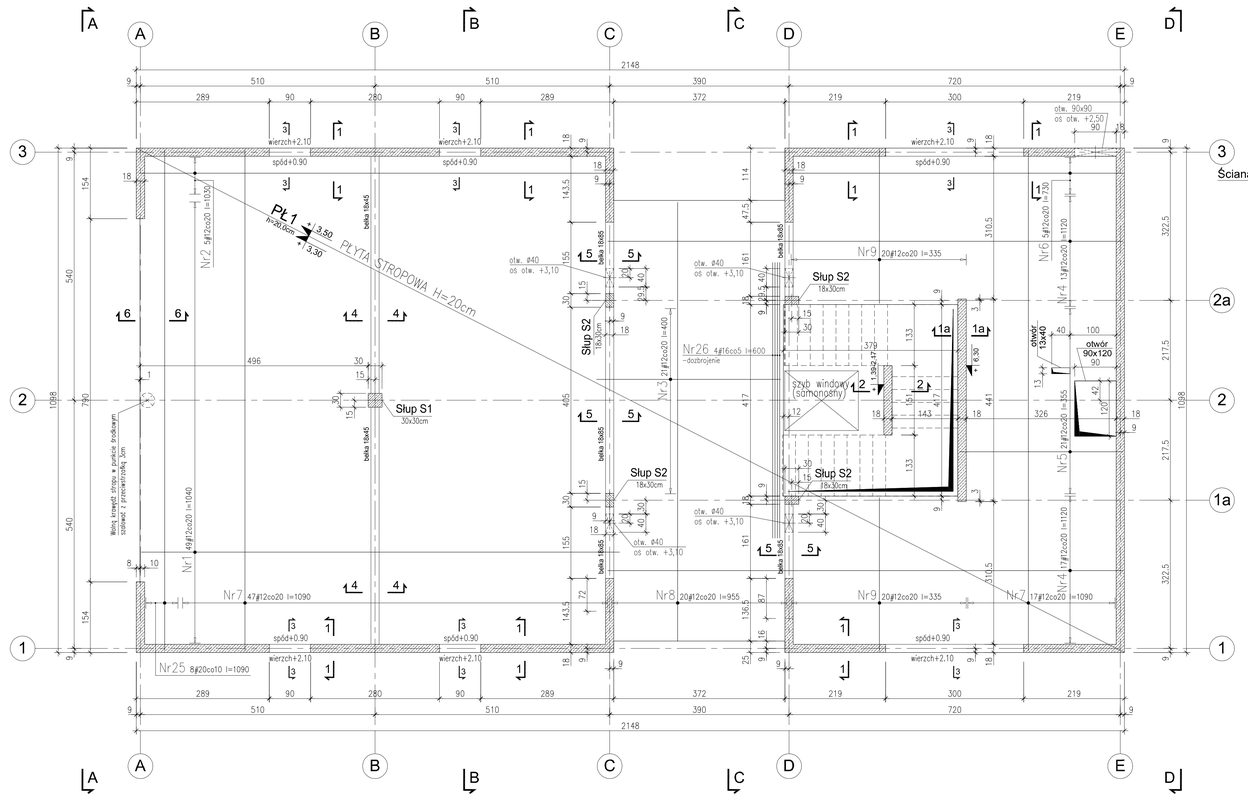

Stołki dystansowe dla zbrojenia górnego

-dla płyty gr.20cm - układać po 1szt./m2

Nr28 #10 co 1szt/1m2 l=106

Przekrój 1-1

Ściana zewnętrzna w osiach 1 i 3 gr.18,0cm
wewnętrzna gr.18cm
L=26,0mb
1:25

Przekrój 1a-1a

Ściana wewnętrzna gr.18,0cm
L=4,41mb
1:25

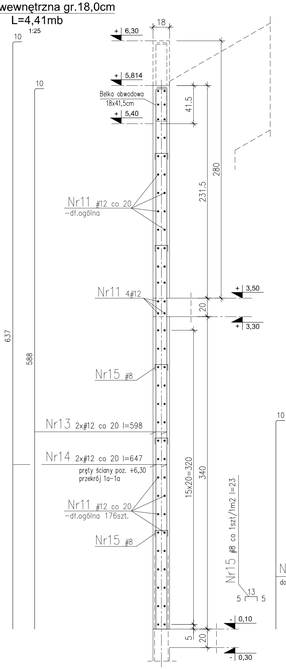

6-6

1:25

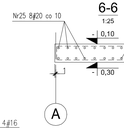

a-a

dla S1 - 30x30 szt.2

1:25

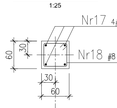

a-a

dla S2 - 18x30 szt.4

1:25

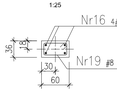

BETON C30/37 (B37)
STAL BSt500
-otulina zbrojenia - 2cm

UWAGI:

1. Łączenie prętów ∅12 na zakład min. 50cm.
2. W jednym przekroju łączyć max 50% prętów.
3. Otulina zbrojenia stropów 2cm.
4. Otwory w stropie sprzedzić z rys. archiektonicznymi oraz rysunkami branżowymi.
5. Wszystkie wymiary rozpatrywać razem z architekturą.
6. Otwory do średnicy ∅25cm mogą być wiercone.
7. Pręty trafiające w otwory przeciąć i zagiąć w płytę.
8. Ściany murować wg projektu architektury.
9. Wszystkie roboty wykonywać zgodnie z zasadami sztuki budowlanej pod nadzorem osoby uprawnionej.

Przekrój 2-2

Ściana wewnętrzna gr.18,0cm
L=1,57mb
1:25

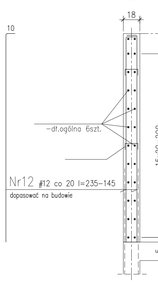

SŁUPY S1,S2

1:25

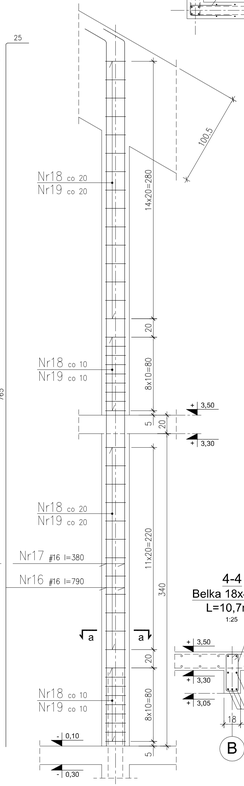

Dozbrojenie naroży ścian - gr. 18,0cm

1:25

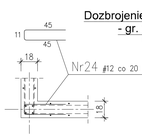

Przekrój 3-3

L=9,6mb
Belka 18x41,5cm w osiach 1 i 3
L=35,5mb

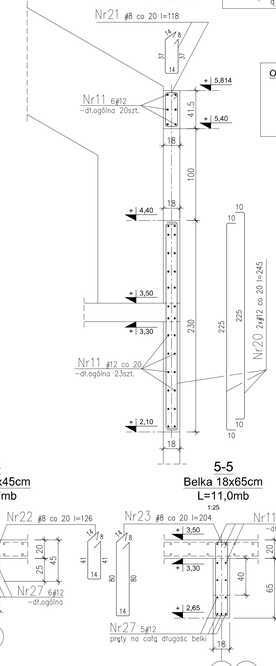

4-4

Belka 18x45cm
L=10,7mb
1:25

5-5

Belka 18x65cm
L=11,0mb
1:25

Zasada dozbrojenia otworów w stropie





OZNACZENIA PRĘTÓW ZBROJENIOWYCH

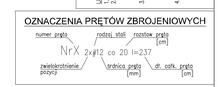

Zadanie dofinansowane przez Wojewódzki Fundusz Ochrony Środowiska i Gospodarki Wodnej w Białymstoku

www.wfosigw.bialystok.pl

KRAINA HANCZY

SUWALSKI PARK KRAJOBRAZOWY

PROJEKT BUDOWLANY WYKONAWCZY STANOWI WŁASNOŚĆ INTELEKTUALNĄ AUTORA I PODLEGA OCHRONIE NA MOCY USTAWY O PRAWIE AUTORSKIM I PRAWACH POKREWNYCH. KOPIOWANIE, ROZPOWSZECHNIANIE, WYKORZYSTYWANIE W CAŁOŚCI LUB W CZĘŚCI BEZ ZGODY AUTORA ZABRONIONE.

Inwestycja:
BUDOWA MŁYNA Z PRZEZNACZENIEM NA OBIEKT MUZEALNO-EDUKACYJNY MŁYN W TURTULU PRZY SIEDZIBIE SUWALSKIEGO PARKU KRAJOBRAZOWEGO

Inwestor:
SUWALSKI PARK KRAJOBRAZOWY
Matkowizna 24
16 - 404 Jeleniewo

Adres inwestycji:
Matkowizna 24
16-404 Jeleniewo

KPLA Piotr Kostrzewski
ul. Miska 29 pok. 535
www.kpla.pl
piotr@kostrzewski.pl
+48 501 392 408

Opracował:	Podpis:
mgr inż. Sławomir Szaniep upr. bud. nr. IA-0/0474/ OIA/17 spec. konstr. bud.	
mgr inż. Michał Tabłowski upr. bud. nr. WA/0537/PWOK/13 spec. konstr. bud.	

Nazwa rys:
PROJEKT BUDOWLANY WYKONAWCZY
STROP NAD PARTEREM
Rys. szalunkowy ze zbrojeniem dołnym i przekrojami

Skala: 1:50 1:25

Nr rysunku:
PW_03_01

Data:
wrzesień 2017

A2+ 420x1120